



Adria **motorhomes & campervans**

Technical Data & Price List **2026**



Living in Motion

motorhomes & campervans

Technical Data & Price List **2026**

Fiat Base Vehicle Main Equipment

FIATベース車両主要装備一覧表	SONIC	MATRIX	COMPACT	TWIN
フルLEDヘッドライト (デイルイト付き)	●	●	●	●
LEDテールランプ (ポジション & ブレーキ)	●	●	●	—
リヤフォグランプ	●	●	●	●
レイン&ライトセンサー	—	●	●	●
TSR (トラフィックサインアシスト)	—	●	●	●
LSS (レーンサポート)	—	●	●	●
FBC (自動ブレーキ)	—	●	●	●
自動追従システム	—	●	●	●
インテリジェントスピードアシスト	—	●	●	●
ドライバーの居眠り防止アラート	—	●	●	●
クルーズコントロール	●	●	●	●
タイヤプレッシャーセンサー	●	●	●	●
ABS + EBD	●	●	●	●
ESP (横滑り防止)	●	●	●	●
トラクションコントロール	●	●	●	●
運転席エアバッグ	●	●	●	●
助手席エアバッグ	●	●	●	●
パワーウィンドウ	●	●	●	●
ヒーターミラー	●	●	●	●
オートエアコン	●	●	●	●
ワイヤレス携帯電話充電器	●	●	●	●
デジタルメーター (7インチモニター内蔵)	●	●	●	●
エアコンダクト (クロームパネル)	●	●	●	●
電動パーキングブレーキ	●	●	●	●
レザーステアリング & シフトレバー	●	●	●	●
ステアリングコントロールスイッチ	●	●	●	●
カップホルダー	●	●	●	●
アルミホイール 16インチ (FIAT純正)	●	●	●	●
Fix & Go KIT (パンク修理Kit)	●	●	●	●
タブレットホルダー	—	●	●	●
スキッドプレート (ブラック)	—	●	●	●

● 標準装備 — 装備不可

	SONIC SUPREME			SONIC PLUS
	700 DC	700 DL	700 SL	700 SL
車両本体価格(税抜)	¥21,000,000	¥21,000,000	¥21,000,000	¥18,760,000
車両本体価格(税込10%)	¥23,100,000	¥23,100,000	¥23,100,000	¥20,636,000
ベース車／エンジン種類	700 DC	700 DL	700 SL	700 SL
Fiat Ducato/2.2L ディーゼルトーボ	180HP 4400kg(H)	180HP 4400kg(H)	180HP 4400kg(H)	180HP 4400kg(H)
諸元表一覧	700 DC	700 DL	700 SL	700 SL
乗車定員 (名)	4	4	4	4
就寝定員 (名)	4	4 + 1	4 + 1	4 + 1
全長 (mm)	7,485	7,485	7,485	7,485
全幅 (mm)	2,320	2,320	2,320	2,320
全高 (mm)	2,970	2,970	2,970	2,970
室内高 (mm)	2,040	2,040	2,040	2,040
車輛重量 (kg)	3,344	3,344	3,294	3,204
許容限度荷重(標準車) (kg)	4,400	4,400	4,400	4,400
ホイールベース (mm)	4,035	4,035	4,035	4,035
最大牽引重量 (kg)	2,000	2,000	2,000	2,000
大型ラゲージ(内寸目安)幅 × 奥行 × 高さ (mm)	2,140 × 870／ 1,100 × 180／ 850／1,090	2,140 × 820／ 1,070 × 180／ 850／1,090	2,140 × 820／ 1,100 × 180／ 1,220	2,140 × 820／ 1,100 × 180／ 1,220
右ラゲージドア (mm)	850 × 1,100	850 × 1,200	850 × 1,200	850 × 1,200
左ラゲージドア (mm)	850 × 1,100	850 × 1,200	850 × 1,200	850 × 1,200
リヤベッド (mm)	1,950 × 1,500	2,050 × 800 1,800 × 580 2,030 × 800	2,050 × 800 1,800 × 580 2,030 × 800	2,050 × 800 1,800 × 580 2,030 × 800
電動フロントリフトダウンベッド (mm)	1,950 × 1,500	1,950 × 1,500	1,950 × 1,500	1,950 × 1,500
ハンドル	左／右	左／右	左／右	左
フロント駆動	●	●	●	●
燃料タンク (L)	90	90	90	90
Ad Blueタンク (L)	19	19	19	19
シャシータイプ	Special	Special	Special	Special
ボディカラー	SILVER	SILVER	SILVER	WHITE
ルーフベンチレーション(リビングスペース) (mm)	700 × 500	700 × 500	700 × 500	700 × 500
ルーフベンチレーション(ベッドルーム) (mm)	700 × 500	700 × 500	700 × 500	700 × 500
ルーフベンチレーション(トイレルーム) (mm)	400 × 400	400 × 400	400 × 400	400 × 400
ルーフベンチレーション(シャワールーム) (mm)	400 × 400	400 × 400	—	—
パノラマウィンドウ (リフトダウンベッド後方)	●	●	●	●
家具デザイン	ROVERE MORO	ROVERE MORO	ROVERE MORO	ROVERE NATURALE
カップボードデザイン	CASHMERE／MORO	CASHMERE／MORO	CASHMERE／MORO	ALPINE WHITE／NATURALE
3WAY冷蔵庫 (L)	142	142	142	142
給水タンク (L)	20／115	20／115	20／115	20／115
排水タンク (L)	85	85	85	85
ガスヒーター (Truma Combi 6E with boiler)	—	—	—	●
ALDEヒーター & ヒートエクスチェンジャー	●	●	●	—
サブバッテリー	AGM 200Ah	AGM 200Ah	AGM 200Ah	AGM 200Ah
ガスボンベ	8kg × 2本	8kg × 2本	8kg × 2本	8kg × 2本

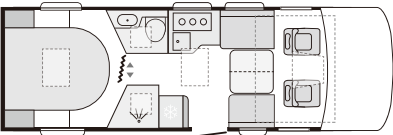
※ 乗車定員は本国の人数を記載しております。日本国内では横向きシート部で、乗車定員の増員が可能な場合がございます。詳細はスタッフにお尋ねください。 ● 標準装備 △ オプション — 装備不可

Sonic

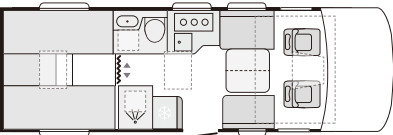
主要装備一覧	SONIC SUPREME			SONIC PLUS
	700 DC	700 DL	700 SL	700 SL
アラウンドビューモニター	●	●	●	●
バックセンサー	●	●	●	●
USBソケット	●	●	●	●
DC／DC コンバーター	●	●	●	●
ベッドカバー	●	●	●	●
ブランケット	●	●	●	●
クッション	●	●	●	●
ヒーター付きプレミアムシート (LEATHER EDWARDのみ)	●	●	●	—
フロントシートカバー	●	●	●	●
回転式フロントシート	●	●	●	●
キャビンウィンドウワンタッチシェード (3面)	●	●	●	●
エントランスドア 網戸・ダストBOX	●	●	●	●
外付け電動エントランスステップ	●	●	●	●
室内 & 運転席フロアカーペット	●	●	●	●
電動昇降式ワードローブ (ベッド下部ライト付き)	—	●	●	●
3バーナー & ガラスカバー	●	●	●	●
レンジフード	●	●	●	●
独立シンク	●	●	●	●
コーヒーマシンホルダー	●	●	●	●
カセットトイレ & ベンチレーター	●	●	●	●
温水シャワーキャビン	●	●	●	●
排水タンクヒーター	●	●	●	●
電動排水バルブ	●	●	●	●
ラゲージエリア ヒーティング	●	●	●	●
アクリル2重窓	●	●	●	●
LEDオーニングライト	●	●	●	●
LED室内照明	●	●	●	●
デジタルコントロールパネル	●	●	●	●
テレビホルダー	●	●	●	●
DC12Vソケット	●	●	●	●
ACソケット	●	●	●	●
リヤラゲージシャワー	●	●	●	—
リヤラゲージ設備 (DC12Vソケット／AC100Vコンセント)	●	●	●	●
フロント強化サスペンション (GOLDSCHMIDT)	●	●	●	△
リヤエアサスペンション (AL-KO AirTop)	●	●	●	●

● 標準装備 △ オプション — 装備不可

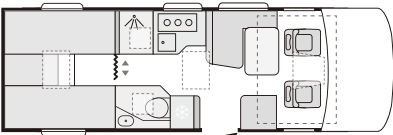
700 DC



700 DL



700 SL



ADRIAオプション	オプション価格		SONIC SUPREME			SONIC PLUS
	(税抜)	(税込)	700 DC	700 DL	700 SL	700 SL
本革シート変更 (LEATHER EDWARD／CHARLES／HARRY)	¥191,000	¥210,100	●	●	●	△
トーイングフック(2,000kg) (本国取り付けの場合)	¥187,000	¥205,700	△	△	△	△
フロント強化サスペンション (GOLDSCHMITT)	¥92,000	¥101,200	●	●	●	△
電動フロントシェード	¥100,000	¥110,000	●	●	●	△
電動ガラス2重窓 (キャビン左右)	¥98,000	¥107,800	●	●	●	△
ガス式オープン	¥53,000	¥58,300	●	●	●	△
ALDEフロントフロアーカーペット	¥90,000	¥99,000	△	△	△	－
ACフロアーヒーティング	¥58,000	¥63,800	－	－	－	△
オーニング 5.0m (本国取り付けの場合)	¥150,000	¥165,000	△	△	△	△
ソーラーパネル (120W × 1)	¥62,000	¥68,200	△	△	△	△
ADRIA MACH 2.0	¥60,000	¥66,000	△	△	△	△
サイクルキャリアベース金具 (FIAMMA PRO M専用)	¥19,000	¥20,900	△	△	△	△
FIATオプション	(税抜)	(税込)	700 DC	700 DL	700 SL	700 SL
フロント強化サスペンション (FIAT)	¥30,000	¥33,000	△	△	△	△

ディーラーオプション	オプション価格		SONIC SUPREME			SONIC PLUS
	(税抜)	(税込)	700 DC	700 DL	700 SL	700 SL
雨漏り特別延長保証 (10年プラン)	¥98,000	¥107,800	△	△	△	△
追加バックカメラ	¥92,000	¥101,200	△	△	△	△
ナビゲーション (アップグレード)+ 取り付けKIT	¥370,000	¥407,000	△	△	△	△
メモリーナビゲーション (フルセグ)+ 取り付けKIT	¥300,000	¥330,000	△	△	△	△
ミラー型ドライブレコーダー	¥32,000	¥35,200	△	△	△	△
前後ドライブレコーダー	¥134,000	¥147,400	△	△	△	△
ACコンセント追加	¥25,000～	¥27,500～	△	△	△	△
ETC 2.0 スタンダード + 申請料	¥45,000	¥49,500	△	△	△	△
ETC 2.0 ナビ連動 + 申請料	¥50,000	¥55,000	△	△	△	△
ETC取り付け & 申請料	¥22,000	¥24,200	△	△	△	△
リヤTV (19inch)	¥80,000～	¥88,000～	△	△	△	△
地デジチューナー 車用取り付け	¥120,000	¥132,000	△	△	△	△
追尾式BS/110°CSアンテナ (SELF SAT)	¥280,000	¥308,000	△	△	△	△
1500Wサイン波インバーター (自動切替)	¥280,000	¥308,000	△	△	△	△
リチウムイオンバッテリーセット A ※1	¥764,800	¥1,205,600	△	△	△	△
リチウムイオンバッテリーセット B ※2	¥1,052,300	¥1,157,530	△	△	△	△
ポータブル電源 (100V入力)	¥80,000～	¥88,000～	△	△	△	△
ソーラーパネル(115W × 3) スマートソーラー 100V/30A	¥268,000	¥294,800	△	△	△	△
ディーゼルヒーターボイラー (Truma Combi 6D)	¥600,000	¥660,000	－	－	－	△
ルーフエアコン GCA28F (100V)	¥320,000	¥352,000	△	△	△	△
セパレートエアコン	¥600,000～	¥660,000～	△	△	△	△
電子レンジ (フラット)	¥80,000～	¥88,000～	△	△	△	△
燃料式FFヒーター (ベバスト EVO 40D)	¥320,000	¥352,000	△	△	△	△
サイクルキャリア (2台積み)	¥158,000	¥173,800	△	△	△	△
FIAT純正フロントフロアーマット※左ハンドル車不可	¥22,000	¥24,200	△	△	△	△
KAMPAエアオーニングセット (RALLY AIR PRO 330 D/A)	¥225,600	¥248,160	△	△	△	△
キャンピングカー専用オゾン発生器 (CAIR)	¥160,000	¥176,000	△	△	△	△
Freucamp スマート無水トイレ コンフォート	¥248,400	¥273,240	△	△	△	△
ファインバブル発生器 (プレミアムNo.5メガ)	¥280,700	¥308,770	△	△	△	△
ろ過装置(アクアトップ)&ファインバブル発生器 (プレミアムNo.5メガ)	¥697,400	¥767,140	△	△	△	△

※ エアコン、インバーター、バッテリー容量UP、リチウムバッテリーのオプション仕様は、担当営業にご相談下さい。

※ ホイールサイズは仕様により異なります。

※ ディーラーオプション装備の価格は、新車架装時に同時施工する場合の価格です。後付け架装される場合は価格が変更される場合がございます。

※ オプションの品の組み合わせによっては同時装着できない場合がございます。

※1 リチウムイオンバッテリー(400Ah) + バッテリーモニター + 走行充電器 (100A) + インバーター/充電器 (3000W) + 外部操作パネル

※2 リチウムイオンバッテリー(400Ah) + 走行充電器 (100A) + インバーター/充電器 (3000W) + 外部操作パネル + 全システム監視モニター

	MATRIX SUPREME MB	
	670 DL	670 SL
車両本体価格(税抜)	¥23,450,000	¥22,260,000
車両本体価格(税込10%)	¥25,795,000	¥24,486,000
車両本体価格 AL-KOエアサスペンション付(リヤのみ)(税別)	¥22,320,000	¥23,510,000
車両本体価格 AL-KOエアサスペンション付(リヤのみ)(税込10%)	¥24,552,000	¥25,861,000

ベース車／エンジン種類	670 DL	670 SL
Mercedes Benz Sprinter/2.0L ディーゼルターボ	CDI 170HP(125kW) 4500kg	CDI 170HP(125kW) 4500kg

諸元表一覧	MATRIX SUPREME MB	
	670 DL	670 SL
乗車定員 (名)	4	4
就寝定員 (名)	4 + 1	4 + 1
全長 (mm)	7,690	7,690
全幅 (mm)	2,290	2,290
全高 (mm)	2,875	2,875
室内高 (mm)	1,980／1,910	1,980／1,910
車両重量 (kg)	3,371	3,321
許容限度荷重(標準車) (kg)	4,500	4,500
ホイールベース (mm)	4,300	4,300
最大牽引重量 (kg)	2,000	2,000
大型ラゲージ(内寸目安) 幅 × 奥行 × 高さ (mm)	未定	2,140 × 870／1,120 × 160/1,200
右ラゲージドア (mm)	850 × 1,200	850 × 1,200
左ラゲージドア (mm)	850 × 1,200	850 × 1,200
リヤベッド (mm)	1,970 × 830／730 ; 1,780 × 420／620 ; 2,020 × 830／730	2,050 × 800 ; 1,800 × 580 ; 2,030 × 800
電動フロントリフトダウンベッド (mm)	2,000 × 1,250	2,000 × 1,250
ハンドル	左／右	左／右
フロント駆動	●	●
燃料タンク (L)	92	92
Ad Blueタンク (L)	19	19
シャーシタイプ	AL-KO	AL-KO
ボディーカラー	Tenorite Grey Metallic	Tenorite Grey Metallic
ルーフベンチレーション(ベッドルーム) (mm)	700 × 500	700 × 500
ルーフベンチレーション(トイレルーム) (mm)	400 × 400	400 × 400
ルーフベンチレーション(シャワールーム) (mm)	400 × 400	400 × 400
パノラマウィンドウ (ブルダウンベッド後方)	400 × 700	400 × 700
家具デザイン	ROVERE MORO	ROVERE MORO
カップボードデザイン	CASHMERE／MORO	CASHMERE／MORO
3WAY冷蔵庫 (L)	142	142
給水タンク (L)	20／150	20／150
排水タンク (L)	150	150
ALDEヒーター & ヒートエクスチェンジャー	●	●
タイヤサイズ	225／75 R 16 C	225／75 R 16 C
サブバッテリー	AGM 200Ah	AGM 200Ah
ガスボンベ	8kg × 2本	8kg × 2本

※ 乗車定員は本国の人数を記載しております。日本国内では横向きシート部で、乗車定員の増員が可能な場合がございます。詳細はスタッフにお尋ねください。

● 標準装備 △ オプション — 装備不可

ベース車両主要装備一覧	670 DL	670 SL
ABS + EBD	●	●
LEDヘッドライト	●	●
LEDテールランプ	●	●
ヘッドライトアシスト	●	●
リヤフォグランプ	●	●
ヒーター付きサイドミラー	●	●
フロントガラスヒーター	●	●
アルミホイール 16インチ	●	●
電動パーキングブレーキ	●	●
クルーズコントロール	●	●
カップホルダー	●	●
オートエアコン	●	●
レインセンサー	●	●
クロームメッキフロントグリル	●	●
LDW (車線逸脱警報)	●	●
ハイビームアシスト	●	●
ECOスタート/ストップ機能	●	●
タイヤプレッシャーモニター	●	●
マルチファンクションレザーステアリング	●	●
アクティブディスタンスアシスト	●	●
マルチメディアタッチスクリーン (10,25インチ)	●	●
ブレーキホールド機能	●	●
スマートフォンインテグレーションパッケージ	●	●
スマートフォン用ワイヤレス充電	●	●
ダッシュボードチャージングパッケージ	●	●
ウォーターヒーター	●	●
カラーディスプレイ付きメーターパネル	●	●
アテンションアシスト	●	●
アコースティックパッケージ	●	●
ヒルスタートアシスト	●	●
オールシーズンタイヤ	●	●
運転席&助手席エアバッグ	●	●
デジタルマニュアル	●	●
フロントマッドプロテクション	●	●

● 標準装備
 △ オプション
 - 装備不可

主要装備一覧	MATRIX SUPREME MB	
	670 DL	670 SL
アラウンドビューモニター	●	●
バックセンサー	●	●
USBソケット	●	●
DC／DC コンバーター	●	●
ベッドカバー	●	●
クッション	●	●
ブランケット	●	●
本革シート変更 (LEATHER EDWARD／CHARLES／HARRY)	●	●
回転式フロントシート	●	●
キャビンウィンドウワンタッチシェード (3面)	●	●
アルミホイール 16インチ (ブラックポリッシュ)	●	●
エントランスドア 網戸・ダストBOX	●	●
電動エントランスステップ	●	●
室内 & 運転席フロアーカーペット	●	●
電動昇降式ワードローブ (ベッド下部ライト付き)	●	●
3バーナー & カバー	●	●
レンジフード	●	●
独立シンク	●	●
コーヒーマシンホルダー	●	●
ガス式オープン	●	●
回転式カセットトイレ & ベンチレーター	●	●
温水シャワーキャビン	●	●
電動排水バルブ	●	●
排水タンクヒーター	●	●
ラゲージエリア ヒーティング	●	●
LEDオーニングライト	●	●
LED室内照明	●	●
テレビホルダー	●	●
DC12Vソケット	●	●
ACソケット	●	●
ルーフラック & ラダー	●	●
ISOFIXチャイルドシート用金具	●	●
リヤラゲージシャワー	●	●
リヤラゲージ設備 (DC12Vソケット／AC100Vコンセント)	●	●

● 標準装備 — 装備不可

Matrix

ADRIAオプション	オプション価格		MATRIX SUPREME MB	
	(税抜)	(税込)	670 DL	670 SL
トーイングフック(2,000kg) (本国取り付けの場合)	¥187,000	¥205,700	△	△
キャビンウィンドウ冬用カーテン	¥60,000	¥66,000	△	△
ALDEフロントフロアーカーペット	¥90,000	¥99,000	△	△
オーニング 4.0m (本国取り付けの場合)	¥120,000	¥132,000	△	△
ソーラーパネル (120W × 1)	¥62,000	¥68,200	△	△
ADRIA MACH 2.0	¥60,000	¥66,000	△	△
サイクルキャリアベース金具 (FIAMMA PRO M専用)	¥19,000	¥20,900	△	△
ディーラーオプション	オプション価格		MATRIX SUPREME MB	
	(税抜)	(税込)	670 DL	670 SL
雨漏り特別延長保証 (10年プラン)	¥98,000	¥107,800	△	△
追加リヤバックカメラ	¥92,000	¥101,200	△	△
前後ドライブレコーダー	¥134,000	¥147,400	△	△
ACコンセント追加	¥25,000～	¥27,500～	△	△
ETC 2.0 スタンダード + 申請料	¥45,000	¥49,500	△	△
リヤTV (19inch)	¥80,000～	¥88,000～	△	△
地デジチューナー 車用取り付け	¥120,000	¥132,000	△	△
追尾式BS/110°CSアンテナ (SELF SAT)	¥340,000	¥374,000	△	△
1500Wサイン波インバーター (自動切替)	¥280,000	¥308,000	△	△
2000Wサイン波インバーター (自動切替)	¥320,000	¥352,000	△	△
リチウムイオンバッテリーセット A ※1	¥764,800	¥841,280	△	△
リチウムイオンバッテリーセット B ※2	¥1,052,300	¥1,157,530	△	△
ポータブル電源 (100V入力)	¥80,000～	¥88,000～	△	△
ソーラーパネル(115W × 2)スマートソーラー 100V/30A	¥245,000	¥269,500	△	△
ルーフエアコン GCA28F (100V)	¥320,000	¥352,000	△	△
セパレートエアコン	¥780,000～	¥858,000～	△	△
電子レンジ (フラット)	¥100,000～	¥110,000～	△	△
KAMPAエアオーニングセット (RALLY AIR PRO 330 D/A)	¥297,300	¥327,030	△	△
KAMPAエアオーニングセット (RALLY AIR PRO 390 D/A)	¥329,800	¥362,780	△	△
キャンピングカー専用オゾン発生器 (CAIR)	¥160,000	¥176,000	△	△
Freucamp スマート無水トイレ コンフォート	¥248,400	¥273,240	△	△
ファインバブル発生器 (プレミアムNo.5メガ)	¥280,700	¥308,770	△	△
ろ過装置(アクアトップ)& ファインバブル発生器 (プレミアムNo.5メガ)	¥697,400	¥767,140	△	△

※ エアコン、インバーター、バッテリー容量UP、リチウムバッテリーのオプション仕様は、担当営業にご相談下さい。

※ ホイールサイズは仕様により異なります。

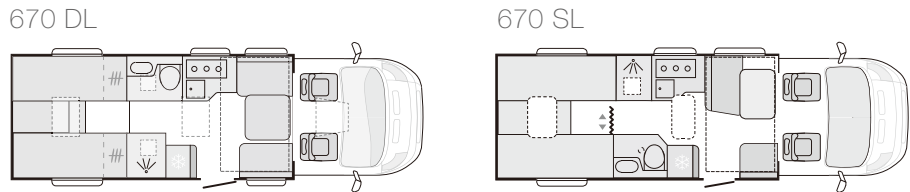
※ ディーラーオプション装備の価格は、新車架装時に同時施工をする場合の価格です。後付け架装をする場合は、価格が変更されることがあります。

※ オプション品の組み合わせによっては、同時装着できないことがあります。

● 標準装備 △ オプション – 装備不可

※1 1500Wサイン波インバーター + リチウムイオンバッテリー(400Ah) + 充電器

※2 リチウムイオンバッテリー(400Ah) + 走行充電器(100A) + インバーター/充電器(3000W) + 外部操作パネル + 全システム監視モニター



[illegible]

	MATRIX SUPREME		MATRIX PLUS	
	670 DL	670 SL	670 DL	670 SL
車両本体価格(税抜)	¥18,030,000	¥17,980,000	¥16,930,000	¥16,830,000
車両本体価格(税込10%)	¥19,833,000	¥19,778,000	¥18,623,000	¥18,513,000
ベース車／エンジン種類	670 DL	670 SL	670 DL	670 SL
Fiat Ducato/2.2L ディーゼルトーボ	180HP 4400kg(H)	180HP 4400kg(H)	180HP 4400kg(H)	180HP 4400kg(H)
諸元表一覧	670 DL	670 SL	670 DL	670 SL
乗車定員 (名)	4	4	4	4
就寝定員 (名)	4 + 1	4 + 1	4 + 1	4 + 1
全長 (mm)	7,485	7,485	7,485	7,485
全幅 (mm)	2,299	2,299	2,299	2,299
全高 (mm)	2,905	2,905	2,905	2,905
室内高 (mm)	1,980／1,910	1,980／1,910	1,980／1,910	1,980／1,910
車両重量 (kg)	3,258	3,219	3,158	3,119
許容限度荷重(標準車) (kg)	4,400	4,400	4,400	4,400
ホイールベース (mm)	4,035	4,035	4,035	4,035
最大牽引重量 (kg)	2,000	2,000	2,000	2,000
大型ラゲージ(内寸目安) 幅 × 奥行 × 高さ (mm)	2,140 × 870／ 1,080 × 180／× 1,230	2,140 × 870／ 1,080 × 180／× 1,230	2,140 × 870／ 1,080 × 180／× 1,230	2,140 × 870／ 1,080 × 180／× 1,230
右ラゲージドア (mm)	850 × 1,200	850 × 1,200	850 × 1,200	850 × 1,200
左ラゲージドア (mm)	850 × 1,200	850 × 1,200	850 × 1,200	850 × 1,200
リヤベッド (mm)	1,970 × 830／730 1,780 × 420／620 2,020 × 830／730	2,050 × 800 1,800 × 580 2,030 × 800	1,970 × 830／730 1,780 × 420／620 2,020 × 830／730	2,050 × 800 1,800 × 580 2,030 × 800
電動フロントリフトダウンベッド (mm)	2,000 × 1,250	2,000 × 1,250	2,000 × 1,250	2,000 × 1,250
ハンドル	左／右	左／右	左	左
フロント駆動	●	●	●	●
燃料タンク (L)	90	90	90	90
Ad Blueタンク (L)	19	19	19	19
シャシータイプ	Special	Special	Special	Special
ボディカラー	SILVER	SILVER	WHITE	WHITE
ルーフベンチレーション(ベッドルーム) (mm)	700 × 500	700 × 500	700 × 500	700 × 500
ルーフベンチレーション(トイレルーム) (mm)	400 × 400	400 × 400	400 × 400	400 × 400
ルーフベンチレーション(シャワールーム) (mm)	400 × 400	400 × 400	400 × 400	400 × 400
パノラマウィンドウ (ブルダウンベッド後方)	400 × 700	400 × 700	400 × 700	400 × 700
家具デザイン	ROVERE MORO	ROVERE MORO	ROVERE NATURALE	ROVERE NATURALE
カップボードデザイン	CASHMERE／MORO	CASHMERE／MORO	ALPINE WHITE／NATURALE	ALPINE WHITE／NATURALE
3WAY冷蔵庫 (L)	142	142	142	142
燃料タンク (L)	20／115	20／115	20／115	20／115
給水タンク (L)	85	85	85	85
ALDEヒーター & ヒートエクスチェンジャー	●	●	—	—
ガスヒーター (Truma Combi 6E with boiler)	—	—	●	●
サブバッテリー	AGM 200Ah	AGM 200Ah	AGM 200Ah	AGM 200Ah
ガスボンベ	8kg × 2本	8kg × 2本	8kg × 2本	8kg × 2本

※ 乗車定員は本国の人数を記載しております。日本国内では横向きシート部で、乗車定員の増員が可能な場合がございます。詳細はスタッフにお尋ねください。 ● 標準装備 △ オプション — 装備不可

主要装備一覧	MATRIX SUPREME		MATRIX PLUS	
	670 DL	670 SL	670 DL	670 SL
アラウンドビューモニター	●	●	●	●
バックセンサー	●	●	●	●
USBソケット	●	●	●	●
DC／DC コンバーター	●	●	●	●
ベッドカバー	●	●	●	●
クッション	●	●	●	●
フロントシートカバー	●	●	●	●
回転式フロントシート	●	●	●	●
キャビンウィンドウワンタッチシェード (3面)	●	●	●	●
エントランスドア 網戸・ダストBOX	●	●	●	●
電動エントランステップ	●	●	●	●
室内 & 運転席フロアーカーペット	●	●	●	●
3バーナー & カバー	●	●	●	●
レンジフード	●	●	●	●
独立シンク	●	●	●	●
コーヒーマシンホルダー	●	●	●	●
カセットイレ & ベンチレーター	●	●	●	●
温水シャワーキャビン	●	●	●	●
電動排水バルブ	●	●	●	●
排水タンクヒーター	●	●	●	●
ラゲージエリア ヒーティング	●	●	●	●
アクリル2重窓	●	●	●	●
LEDオーニングライト	●	●	●	●
LED室内照明	●	●	●	●
デジタルコントロールパネル	●	●	●	●
テレビホルダー	●	●	●	●
DC12Vソケット	●	●	●	●
ACソケット	●	●	●	●
リヤラゲージシャワー	●	●	—	—
リヤラゲージ設備 (DC12Vソケット／AC100Vコンセント)	●	●	●	●

● 標準装備 △ オプション — 装備不可

ADRIAオプション	オプション価格		MATRIX SUPREME		MATRIX PLUS	
	(税抜)	(税込)	670 DL	670 SL	670 DL	670 SL
リヤエアースサベンション (AL-KO AirTop)	¥74,000	¥81,400	△	△	△	△
ルーフレール & ラダー	¥63,000	¥69,300	△	△	△	△
ブランケット	¥24,000	¥26,400	△	△	△	△
電動昇降式ワードローブ (ベッド下部ライト付き)	¥53,000	¥58,300	△	△	△	△
本革シート変更 (LEATHER EDWARD／CHARLES／HARRY)	¥191,000	¥210,100	△	△	△	△
トーイングフック (2,000kg) (本国取り付けの場合)	¥187,000	¥205,700	△	△	△	△
キャビンウィンドウ冬用カーテン	¥60,000	¥66,000	△	△	△	△
ガス式オープン	¥53,000	¥58,300	△ (RHD標準装備)	△ (RHD標準装備)	△ (RHD標準装備)	△ (RHD標準装備)
ALDEフロントフロアーカーペット	¥90,000	¥99,000	△	△ (LHDのみ)	—	—
オーニング 4.0m (本国取り付けの場合)	¥120,000	¥132,000	△	△	△	△
ソーラーパネル (120W × 1)	¥62,000	¥68,200	△	△	△	△
ISOFIXチャイルドシート用金具	¥22,000	¥24,200	—	△	—	△
ADRIA MACH 2.0	¥60,000	¥66,000	△	△	△	△
サイクルキャリアベース金具 (FIAMMA PRO M専用)	¥19,000	¥20,900	△	△	△	△

● 標準装備 △ オプション — 装備不可

Matrix

ディーラーオプション	オプション価格		MATRIX SUPREME		MATRIX PLUS	
	(税抜)	(税込)	670 DL	670 SL	670 DL	670 SL
雨漏り特別延長保証 (10年プラン)	¥98,000	¥107,800	△	△	△	△
追加リヤバックカメラ	¥92,000	¥101,200	△	△	△	△
オリジナルホイール【WALD共同開発】16インチ／本(マットブラックorブラ	¥72,300	¥79,530	△	△	△	△
ナビゲーション (アップグレード)+ 取り付けKIT	¥370,000	¥407,000	△	△	△	△
メモリーナビゲーション (フルセグ)+ 取り付けKIT	¥300,000	¥330,000	△	△	△	△
ミラー型ドライブレコーダー	¥158,000	¥173,800	△	△	△	△
前後ドライブレコーダー	¥134,000	¥147,400	△	△	△	△
ACコンセント追加	¥25,000～	¥27,500～	△	△	△	△
ETC 2.0 スタンダード + 申請料	¥45,000	¥49,500	△	△	△	△
ETC 2.0 ナビ連動 + 申請料	¥50,000	¥55,000	△	△	△	△
リヤTV (19inch)	¥80,000～	¥88,000～	△	△	△	△
地デジチューナー 車用取り付け	¥120,000	¥132,000	△	△	△	△
追尾式BS/110°CSアンテナ (SELF SAT)	¥340,000	¥374,000	△	△	△	△
1500Wサイン波インバーター (自動切替)	¥280,000	¥308,000	△	△	△	△
2000Wサイン波インバーター (自動切替)	¥320,000	¥352,000	△	△	△	△
リチウムイオンバッテリーセット A ※1	¥764,800	¥841,280	△	△	△	△
リチウムイオンバッテリーセット B ※2	¥1,052,300	¥1,157,530	△	△	△	△
ポータブル電源 (100V入力)	¥80,000～	¥88,000～	△	△	△	△
ソーラーパネル(115W × 2)スマートソーラー 100V/30A	¥268,000	¥294,800	△	△	△	△
ディーゼルヒーターボイラー (Truma Combi 6D)	¥600,000	¥660,000	△	—	△	—
ルーフエアコン GCA28F (100V)	¥320,000	¥352,000	△	△	△	△
セパレートエアコン	¥780,000～	¥858,000～	△	△	△	△
電子レンジ (フラット)	¥100,000～	¥110,000～	△	△	△	△
ウインドディフレクター	¥20,000	¥22,000	△	△	△	△
FIAT純正フロントフロアーマット (ゴム)	¥22,000	¥24,200	△	△	△	△
KAMPAエアオーニングセット (RALLY AIR PRO 330 D/A)	¥297,300	¥327,030	△	△	△	△
KAMPAエアオーニングセット (RALLY AIR PRO 390 D/A)	¥329,800	¥362,780	△	△	△	△
キャンピングカー専用オゾン発生器 (CAIR)	¥160,000	¥176,000	△	△	△	△
FREUCAMPスマート無水トイレ コンフォート	¥248,400	¥273,240	△	△	△	△
ファインバブル発生器 (プレミアムNo.5メガ)	¥280,700	¥308,770	△	△	△	△
ろ過装置(アクアトップ)& ファインバブル発生器 (プレミアムNo.5メガ)	¥697,400	¥767,140	△	△	△	△

※ エアコン、インバーター、バッテリー容量UP、リチウムバッテリーのオプション仕様は、担当営業にご相談下さい。

※ ホイールサイズは仕様により異なります。

※ ディーラーオプション装備の価格は、新車架装時に同時施工する場合の価格です。後付け架装される場合は価格が変更される場合がございます。

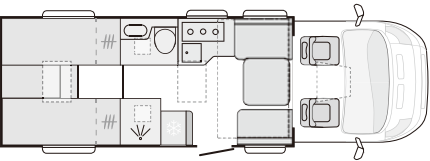
※ オプションの品の組み合わせによっては同時装着できない場合がございます。

● 標準装備 △ オプション — 装備不可

※1 1500Wサイン波インバーター + リチウムイオンバッテリー(400Ah) + 充電器

※2 リチウムイオンバッテリー(400Ah) + 走行充電器(100A) + インバーター／充電器(3000W) + 外部操作パネル + 全システム監視モニター

670 DL



670 SL



Compact

FIAT DUCATO
4 models

	COMPACT SUPREME		COMPACT PLUS	
	DL	SL	DL	SL
車両本体価格(税抜)	¥15,960,000	¥15,800,000	¥15,090,000	¥14,950,000
車両本体価格(税込10%)	¥17,556,000	¥17,380,000	¥16,599,000	¥16,445,000
ベース車／エンジン種類	DL	SL	DL	SL
Fiat Ducato/2.2L ディーゼルトーボ	180HP 3500kg(L)	180HP 3500kg(L)	180HP 3500kg(L)	180HP 3500kg(L)
諸元表一覧	DL	SL	DL	SL
乗車定員 (名)	4	4	4	4
就寝定員 (名)	3 + 1	3 + 1	3 + 1	3 + 1
全長 (mm)	6,990	6,790	6,990	6,790
全幅 (mm)	2,120	2,120	2,120	2,120
全高 (mm)	2,750	2,750	2,750	2,750
室内高 (mm)	1,980	1,980	1,980	1,980
車両重量 (kg)	2,840	2,830	2,810	2,792
許容限度荷重(標準車) (kg)	3,500	3,500	3,500	3,500
ホイールベース (mm)	3,800	3,800	3,800	3,800
最大牽引重量 (kg)	2,000	2,000	2,000	2,000
ハンドル	左／右	左／右	左	左
フロント駆動	●	●	●	●
燃料タンク (L)	90	90	90	90
Ad Blueタンク (L)	19	19	19	19
シャシータイプ	Special	Special	Special	Special
ボディーカラー	SILVER	SILVER	WHITE	WHITE
大型ラゲージ(内寸目安)幅 × 奥行 × 高さ (mm)	1,980 × 850／ 1,060 × 180／1,100	1,980 × 1,060／ 610 × 180／1,100	1,980 × 850／ 1,060 × 180／1,100	1,980 × 1,060／ 610 × 180／1,100
右ラゲージドア (mm)	800 × 1,050	800 × 1,050	800 × 1,050	800 × 1,050
左ラゲージドア (mm)	800 × 1,050	580 × 1,050	800 × 1,050	580 × 1,050
ルーフベンチレーション(リビングスペース) (mm)	700 × 500	700 × 500	700 × 500	700 × 500
ルーフベンチレーション(ベッドルーム) (mm)	700 × 500	700 × 500	400 × 400	400 × 400
ルーフベンチレーション(トイレルーム) (mm)	280 × 280	280 × 280	280 × 280	280 × 280
パノラマウィンドウ (ドライバークャビン)	●	●	●	●
家具デザイン	SANDY WHITE	SANDY WHITE	SANDY WHITE	SANDY WHITE
カップボード	WHITE	WHITE	WHITE	WHITE
ダイネットベッド (mm)	1,900 × 900-800	1,680 × 1,000-500	1,900 × 900-800	1,680 × 1,000-500
リヤベッド (mm)	1,950 × 750-650 1,570 × 420 1,930 × 820	2,000 × 850 1,700 × 350 1,970 × 800-680	1,950 × 750-650 1,570 × 420 1,930 × 820	2,000 × 850 1,700 × 350 1,970 × 800-680
DC12V冷蔵庫 (L)	149	84	149	84
給水タンク (L)	20/140	20/140	20/140	20/140
排水タンク (L)	85	85	85	85
ガスヒーター (Truma Combi 4E with boiler)	●	●	●	●
サブバッテリー	AGM 200Ah	AGM 200Ah	AGM 200Ah	AGM 200Ah
ガスボンベ	8kg × 2本	8kg × 2本	8kg × 2本	8kg × 2本

※ 乗車定員は本国の人数を記載しております。日本国内では横向きシート部で、乗車定員の増員が可能な場合がございます。詳細はスタッフにお尋ねください。

● 標準装備 △ オプション — 装備不可

Compact

主要装備一覧	COMPACT SUPREME		COMPACT PLUS	
	DL	SL	DL	SL
アラウンドビューモニター	●	●	●	●
バックセンサー	●	●	●	●
USBソケット	●	●	●	●
DC／DC コンバーター	●	●	●	●
ベッドカバー	●	●	●	●
クッション	●	●	●	●
フロントシートカバー	●	●	●	●
回転式フロントシート	●	●	●	●
キャビンウィンドウワンタッチシェード (3面)	●	●	●	●
エントランスドア 網戸	●	●	●	●
室内 & 運転席フロアーカーペット	●	●	●	●
3バーナー & ガラスカバー	●	●	●	●
レンジフード	●	●	●	●
回転式カセットトイレ & ベンチレーター	●	●	●	●
温水シャワーキャビン	●	●	●	●
排水タンクヒーター	●	●	●	●
電動排水バルブ	●	●	●	●
ラゲージエリア ヒーティング	●	●	●	●
アクリル2重窓	●	●	●	●
LEDオーニングライト	●	●	●	●
LED室内照明	●	●	●	●
デジタルコントロールパネル	●	●	●	●
テレビホルダー	●	●	●	●
DC12Vソケット	●	●	●	●
ACソケット	●	●	●	●
リヤラゲージ設備 (DC12Vソケット／AC100Vコンセント)	●	●	●	●
ISOFIXチャイルドシート用金具	—	●	—	●

● 標準装備 — 装備不可

ADRIAオプション	オプション価格		COMPACT SUPREME		COMPACT PLUS	
	(税抜)	(税込)	DL	SL	DL	SL
リヤエアーサスベンション (AL-KO AirTop)	¥74,000	¥81,400	△	△	△	△
ブランケット	¥24,000	¥26,400	△	△	△	△
本革シート変更 (LEATHER EDWARD／CHARLES／HARRY)	¥191,000	¥210,100	△	△	△	△
電動昇降式ワードローブ (ベッド下部ライト付き)	¥53,000	¥58,300	—	—	△	—
ガスヒーター (Truma Combi 6E with boiler)	¥73,000	¥80,300	△	△	△	△
トローイングフック (2,000kg) (本国取り付けの場合)	¥187,000	¥205,700	△	△	△	△
ガス式オープン	¥53,000	¥58,300	△	—	—	—
ACフロアーヒーティング	¥58,000	¥63,800	△	△	△	△
オーニング 3.5m (本国取り付けの場合)	¥104,000	¥114,400	—	△	—	△
オーニング 4.0m (本国取り付けの場合)	¥120,000	¥132,000	△	—	△	—
ソーラーパネル (120W × 1)	¥62,000	¥68,200	△	△	△	△
ADRIA MACH 2.0	¥60,000	¥66,000	△	△	△	△
サイクルキャリアベース金具 (FIAMMA PRO M専用)	¥19,000	¥20,900	△	△	△	△

● 標準装備 △ オプション — 装備不可

Compact

ディーラーオプション	オプション価格		COMPACT SUPREME		COMPACT PLUS	
	(税抜)	(税込)	DL	SL	DL	SL
雨漏り特別延長保証 (10年プラン)	¥98,000	¥107,800	△	△	△	△
追加リヤバックカメラ	¥92,000	¥101,200	△	△	△	△
オリジナルホイール【WALD共同開発】16インチ／本（マットブラックorブラックポリッシュ）	¥72,300	¥79,530	△	△	△	△
ナビゲーション (アップグレード)+ 取り付けKIT	¥370,000	¥407,000	△	△	△	△
メモリーナビゲーション (フルセグ)+ 取り付けKIT	¥300,000	¥330,000	△	△	△	△
ミラー型ドライブレコーダー	¥158,000	¥173,800	△	△	△	△
前後ドライブレコーダー	¥134,000	¥147,400	△	△	△	△
ACコンセント追加	¥25,000～	¥27,500～	△	△	△	△
ETC 2.0 スタンダード + 申請料	¥45,000	¥49,500	△	△	△	△
ETC 2.0 ナビ連動 + 申請料	¥50,000	¥55,000	△	△	△	△
リヤTV (19inch)	¥80,000～	¥88,000～	△	△	△	△
地デジチューナー 車用取り付け	¥120,000	¥132,000	△	△	△	△
追尾式BS/110°CSアンテナ (SELF SAT)	¥340,000	¥374,000	△	△	△	△
1500Wサイン波インバーター (自動切替)	¥280,000	¥308,000	△	△	△	△
2000Wサイン波インバーター (自動切替)	¥320,000	¥352,000	△	△	△	△
リチウムイオンバッテリーセット A ※1	¥590,800	¥649,880	△	△	△	△
リチウムイオンバッテリーセット B ※2	¥764,800	¥841,280	△	△	△	△
リチウムイオンバッテリーセット C ※3	¥1,052,300～	¥1,157,530～	△	△	△	△
ポータブル電源 (100V入力)	¥80,000～	¥88,000～	△	△	△	△
ソーラーパネル(115W × 2) スマートソーラー 100V/30A	¥245,000	¥269,500	△	△	△	△
ディーゼルヒーターボイラー (Truma Combi 6D)	¥600,000	¥660,000	△	△	△	△
ルーフエアコン GCA28F (100V)	¥320,000	¥352,000	△	△	△	△
セパレートエアコン	¥780,000～	¥858,000～	△	△	△	△
電子レンジ (フラット)	¥100,000～	¥110,000～	△	△	△	△
ウインドディフレクター	¥20,000	¥22,000	△	△	△	△
FIAT純正フロントフロアーマット (ゴム)	¥22,000	¥24,200	△	△	△	△
KAMPAエアオーニングセット (RALLY AIR PRO 330 D/A)	¥297,300	¥327,030	△	△	△	△
KAMPAエアオーニングセット (RALLY AIR PRO 390 D/A)	¥329,800	¥362,780	△	—	△	—
キャンピングカー専用オゾン発生器 (CAIR)	¥160,000	¥176,000	△	△	△	△
FREUCAMPスマート無水トイレ コンフォート	¥248,400	¥273,240	△	△	△	△
ファインバブル発生器 (プレミアムNo.5メガ)	¥280,700	¥308,770	△	△	△	△
ろ過装置(アクアトップ)&ファインバブル発生器 (プレミアムNo.5メガ)	¥697,400	¥767,140	△	△	△	△

※ エアコン、インバーター、バッテリー容量UP、リチウムバッテリーのオプション仕様は、担当営業にご相談下さい。

● 標準装備 △ オプション — 装備不可

※ ホールサイズは仕様により異なります。

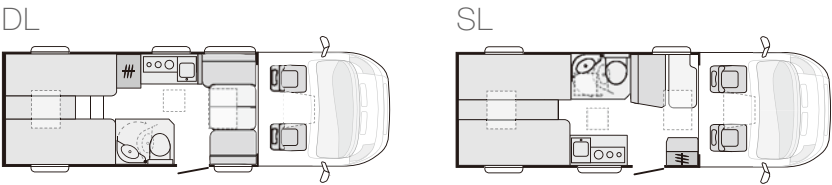
※ ディーラーオプション装備の価格は、新車架装時に同時施工する場合の価格です。後付け架装される場合は価格が変更される場合がございます。

※ オプションの品の組み合わせによっては同時装着できない場合がございます。

※1 1500Wサイン波インバーター + リチウムイオンバッテリー(200Ah) + 充電器

※2 1500Wサイン波インバーター + リチウムイオンバッテリー(400Ah) + 充電器

※3 リチウムイオンバッテリー(400Ah) + 走行充電器(100A) + インバーター／充電器(3000W) + 外部操作パネル + 全システム監視モニター



Twin Sports

FIAT DUCATO

4 models

	TWIN SPORTS			
	640 SGX	640 SLB	600 SPB	540 SPB
車両本体価格(税抜)	¥15,930,000	¥15,760,000	¥15,660,000	¥15,280,000
車両本体価格(税込10%)	¥17,523,000	¥17,336,000	¥17,226,000	¥16,808,000

ベース車／エンジン種類	640 SGX	640 SLB	600 SPB	540 SPB
Fiat Ducato/2.2L ディーゼルトーボ	●180HP 3500kg(H)	●180HP 3500kg(H)	●180HP 3500kg(H)	●180HP 3500kg(L)
Fiat Ducato/2.2L ディーゼルトーボ	△180HP 4300kg(H)	△180HP 4300kg(H)	—	—

諸元表一覧	640 SGX	640 SLB	600 SPB	540 SPB
乗車定員 (名)	4	4	4	4
就寝定員 (名)	4	4 + 1	4	4
全長 (mm)	6,363	6,363	5,998	5,413
全幅 (mm)	2,050	2,050	2,050	2,050
全高 (mm)	2,650	2,650	2,650	2,650
室内高 (mm)	1,900	1,900	1,900	1,900
車両重量 (kg)	3,054	3,054	2,964	2,834
許容限度荷重(標準車) (kg)	3,500	3,500	3,500	3,500
ホイールベース (mm)	4,035	4,035	4,035	3,450
最大牽引重量 (kg)	2,500	2,500	2,500	2,500
ハンドル	左／右	左／右	左／右	左
フロント駆動	●	●	●	●
燃料タンク (L)	90	90	90	90
Ad Blueタンク (L)	19	19	19	19
シャーシタイプ	Panel Van	Panel Van	Panel Van	Panel Van
アクリルウィンドウ(ベッドルーム左右) (mm)	818 × 315	818 × 315	—	—
ルーフベンチレーション(ベッドルーム) (mm)	400 × 400	400 × 400	400 × 400	—
ポップアップルーフ部ベッド (mm)	2,000 × 1,300	2,000 × 1,300	2,000 × 1,300	2,000 × 1,300
リヤベッド (mm)	1,950 × 1,800-1,720	1,920-1,800 × 1,950	1,960 × 1,450	1,960 × 1,340-1,160
家具デザイン	ONYX	ONYX	ONYX	ONYX
カップボード	ALPINE WIESS	ALPINE WIESS	ALPINE WIESS	ALPINE WIESS
DC12V冷蔵庫 (L)	138	138	138	84
給水タンク (L)	100	100	100	100
排水タンク (L)	70	70	70	70
ディーゼルヒーター (Truma Combi D 4)	—	●	●	●
軽油ヒーター + ガスボイラー (AIR TOP EVO40)	●	—	—	—
サブバッテリー	AGM 200A	AGM 200A	AGM 200A	AGM 200A
ガスボンベ	8kg × 2本	8kg × 2本	8kg × 2本	8kg × 2本
ボディーカラー	640 SGX	640 SLB	600 SPB	540 SPB
ORANGE METALLIC	△	△	△	△
WHITE	●	●	●	●
BLACK METALLIC				
IRON GREY METALLIC				
ARTENSE SILVER METALLIC				
EXPEDITION GREY(ソリッドカラー)				
LANZAROTE GREY(ソリッドカラー)				

※ 乗車定員は本国の人数を記載しております。日本国内では横向きシート部で、乗車定員の増員が可能な場合がございます。詳細はスタッフにお尋ねください。 ● 標準装備 △ オプション — 装備不可

Twin Sports

主要装備一覧	TWIN SPORTS			
	640 SGX	640 SLB	600 SPB	540 SPB
バックセンサー	●	●	●	●
USBソケット	●	●	●	●
DC／DC コンバーター	●	●	●	●
ベッドカバー	●	●	●	●
クッション	●	●	●	●
本革シート変更 (LEATHER EDWARD／HARRY／HARTLEY)	●	●	●	●
フロントシートカバー	●	●	●	●
回転式フロントシート	●	●	●	●
キャビンウィンドウワンタッチシェード (3面)	●	●	●	●
外付け電動エントランスステップ	●	●	●	●
室内 & 運転席フロアカーペット	●	●	●	●
パノラマウィンドウ	●	●	●	●
ダイネットアジャスタブルテーブル	●	●	●	●
2バーナー & ガラスカバー	●	●	●	●
ガス式オープン	●	●	●	—
カセットトイレ & ベンチレーター	●	●	●	●
温水シャワーキャビン	●	●	●	●
排水タンク ヒーター	●	●	●	●
アクリル2重窓	●	●	●	●
LEDオーニングライト	●	●	●	●
LED室内照明	●	●	●	●
デジタルコントロールパネル	●	●	●	●
テレビホルダー	●	●	●	●
ラゲージエリアヒーティング	●	●	●	●
DC12Vソケット	●	●	●	●
ACソケット	●	●	●	●
コーヒーマシンホルダー	●	●	●	●
ISOFIXチャイルドシート用金具	●	●	●	●

● 標準装備 △ オプション — 装備不可

ADRIAオプション	オプション価格		TWIN SPORTS			
	(税抜)	(税込)	640 SGX	640 SLB	600 SPB	540 SPB
アップグレードシャシー (4,300kg)	¥152,000	¥167,200	△	△	—	—
カラーパッケージ (バティックオレンジ)	¥282,000	¥310,200	△	△	△	△
リヤエアーサスペンション (AL-KO AirTop)	¥74,000	¥81,400	△	△	△	△
ブランケット	¥24,000	¥26,400	△	△	△	△
トルマディーゼルヒーター (Truma Combi D 6 E) (本国取り付けの場合)	¥113,000	¥124,300	—	△	△	△
エントランスドア網戸	¥63,000	¥69,300	△	△	△	△
テーブル in スモールテーブル (カップホルダー付き)	¥33,000	¥36,300	△	△	△	△
アウトドアテーブルホルダー	¥8,000	¥8,800	△	△	△	△
イーজークローザー	¥78,000	¥85,800	△	△	△	△
トローイングフック (2,000kg) (本国取り付けの場合)	¥108,000	¥118,800	△	△	△	△
ACフロアヒーティング	¥35,000	¥38,500	△	△	△	△
リチウムイオンバッテリー12.8V-100Ah × 2	¥328,000	¥360,800	△	△	△	△
オーニング 3.25m (本国取り付けの場合)	¥130,000	¥143,000	—	—	—	△
オーニング 3.75m (本国取り付けの場合)	¥134,000	¥147,400	—	—	△	—
オーニング 4.0m (本国取り付けの場合)	¥147,000	¥161,700	△	△	—	—
ADRIA MACH 2.0	¥60,000	¥66,000	△	△	△	△
ソーラーパネル (ルーフカラー ホワイト) (150W × 1)	¥98,000	¥107,800	△	△	△	△
ソーラーパネル (ルーフカラー グレー) (150W × 1)	¥69,000	¥75,900	△	△	△	△

● 標準装備 △ オプション — 装備不可

	TWIN SUPREME			
	640 SGX	640 SPB FAMILY	640 SLB	600 SPB
車両本体価格(税抜)	¥14,980,000	¥14,780,000	¥14,750,000	¥14,610,000
車両本体価格(税込10%)	¥16,478,000	¥16,258,000	¥16,225,000	¥16,071,000

ベース車／エンジン種類	640 SGX	640 SPB FAMILY	640 SLB	600 SPB
Fiat Ducato/2.2L ディーゼルトーボ	●180HP 3500kg(H)	●180HP 3500kg(H)	●180HP 3500kg(H)	●180HP 3500kg(H)
Fiat Ducato/2.2L ディーゼルトーボ	△180HP 4300kg(H)	—	△180HP 4300kg(H)	—

諸元表一覧	640 SGX	640 SPB FAMILY	640 SLB	600 SPB
乗車定員 (名)	4	4	4	4
就寝定員 (名)	2	4	2 + 1	2
全長 (mm)	6,363	6,363	6,363	5,998
全幅 (mm)	2,050	2,050	2,050	2,050
全高 (mm)	2,600	2,600	2,600	2,590
室内高 (mm)	1,900	1,900	1,900	1,900
車両重量 (kg)	2,924	2,964	2,944	2,834
許容限度荷重(標準車) (kg)	3,500	3,500	3,500	3,500
ホイールベース (mm)	4,035	4,035	4,035	4,035
最大牽引重量 (kg)	2,500	2,500	2,500	2,500
ハンドル	左／右	左	左／右	左／右
フロント駆動	●	●	●	●
燃料タンク (L)	90	90	90	90
Ad Blueタンク (L)	19	19	19	19
シャシータイプ	Panel Van	Panel Van	Panel Van	Panel Van
アクリルウィンドウ(ベッドルーム左右)※1 (mm)	818 × 315	—	818 × 315	—
ルーフベンチレーション(リビングエリア) (mm)	Remi Top 900 × 600	Remi Top 900 × 600	Remi Top 900 × 600	Remi Top 900 × 600
ルーフベンチレーション(ベッドルーム) (mm)	400 × 400	400 × 400	400 × 400	400 × 400
ルーフベンチレーション(トイレルーム) (mm)	Vecam 110	Vecam 110	Vecam 110	Vecam 110
リヤベッド (mm)	1,900 × 1,850-1,720	1,950 × 1,530-1,400／ 1,740 × 1,430	1,950 × 1,920-1,800	1,960 × 1,450
家具デザイン	ONYX	ONYX	ONYX	ONYX
カップボード	WHITE	WHITE	WHITE	WHITE
DC12V冷蔵庫 (L)	138	138	138	138
給水タンク (L)	100	100	100	100
排水タンク (L)	70	70	70	70
ディーゼルヒーター (Truma Combi D 4)	—	●	●	●
軽油ヒーター + ガスボイラー (AIR TOP EVO40)	●	—	—	—
サブバッテリー	AGM 200A	AGM 200A	AGM 200A	AGM 200A
ガスボンベ	8kg × 2本	8kg × 2本	8kg × 2本	8kg × 2本
ボディーカラー	640 SGX	640 SPB FAMILY	640 SLB	600 SPB
ORANGE METALLIC	△	△	△	△
WHITE	●	●	●	●
BLACK METALLIC				
IRON GREY METALLIC				
ARTENSE SILVER METALLIC				
EXPEDITION GREY(ソリッドカラー)				
LANZAROTE GREY(ソリッドカラー)				

※ 乗車定員は本国の人数を記載しております。日本国内では横向きシート部で、乗車定員の増員が可能な場合がございます。詳細はスタッフにお尋ねください。

● 標準装備 △ オプション — 装備不可

主要装備一覧	TWIN SUPREME			
	640 SGX	640 SPB FAMILY	640 SLB	600 SPB
バックセンサー	●	●	●	●
USBソケット	●	●	●	●
DC／DC コンバーター	●	●	●	●
ベッドカバー	●	●	●	●
クッション	●	●	●	●
本革シート変更 (LEATHER EDWARD／HARRY／HARTLEY)	●	●	●	●
フロントシートカバー	●	●	●	●
回転式フロントシート	●	●	●	●
キャビンウィンドウワンタッチシェード (3面)	●	●	●	●
外付け電動エントランスステップ	●	●	●	●
室内 & 運転席フロアカーペット	●	●	●	●
2バーナー & ガラスカバー	●	●	●	●
ガス式オープン	●	－	●	●
カセットイレ & ベンチレーター	●	●	●	●
温水シャワーキャビン	●	●	●	●
排水タンク ヒーター	●	●	●	●
電動排水バルブ	●	●	●	●
アクリル2重窓	●	●	●	●
LEDオーニングライト	●	●	●	●
LED室内照明	●	●	●	●
テレビホルダー	●	●	●	●
ラゲージエアヒーティング	●	●	●	●
DC12Vソケット	●	●	●	●
ACソケット	●	●	●	●
コーヒーマシンホルダー	●	●	●	●
ISOFIXチャイルドシート用金具	●	●	●	●

● 標準装備 △ オプション － 装備不可

ADRIAオプション	オプション価格		TWIN SUPREME			
	(税抜)	(税込)	640 SGX	640 SPB FAMILY	640 SLB	600 SPB
アップグレードシャシー (4,300kg)	¥152,000	¥167,200	△	－	△	－
大型パノラマウィンドウ (895 × 1100mm)	¥143,000	¥157,300	△	△	△	△
カラーパッケージ (バティックオレンジ)	¥282,000	¥310,200	△	△	△	△
リヤエアースサベンション (AL-KO AirTop)	¥74,000	¥81,400	△	△	△	△
ブランケット	¥24,000	¥26,400	△	△	△	△
トルマディーゼルヒーター (Truma Combi D 6 E) (本国取り付けの場合)	¥113,000	¥124,300	－	△	△	△
エントランスドア網戸	¥63,000	¥69,300	△	△	△	△
テーブル in スモールテーブル (カップホルダー付き)	¥33,000	¥36,300	△	△	△	△
アウトドアテーブルホルダー	¥8,000	¥8,800	△	△	△	△
イージークローザー	¥78,000	¥85,800	△	△	△	△
トーイングフック (2,000kg) (本国取り付けの場合)	¥108,000	¥118,800	△	△	△	△
ACフロアヒーティング	¥35,000	¥38,500	△	△	△	△
リチウムイオンバッテリー12.8V-100Ah × 2	¥328,000	¥360,800	△	△	△	△
オーニング 3.75m (本国取り付けの場合)	¥134,000	¥147,400	－	－	－	△
オーニング 4.0m (本国取り付けの場合)	¥147,000	¥161,700	△	△	△	－
ADRIA MACH 2.0	¥60,000	¥66,000	△	△	△	△
パノラマルーフウィンドウ	¥114,000	¥125,400	△	△	△	△
ソーラーパネル × 1 ※1	¥62,000	¥68,200	△	△	△	△

※1 大型パノラマウィンドウを選択した場合は80W×1、選択しない場合は120W×1が装着されます。

● 標準装備 △ オプション － 装備不可

Twin & Twin Sports

ディーラーオプション	オプション価格		TWIN SPORTS				TWIN SUPREME			
	(税抜)	(税込)	640 SGX	640 SLB	600 SPB	540 SPB	640 SGX	640 SPB FAMILY	640 SLB	600 SPB
雨漏り特別延長保証 (10年プラン)	¥98,000	¥107,800	△	△	△	△	△	△	△	△
追加バックカメラ	¥92,000	¥101,200	△	△	△	△	△	△	△	△
オリジナルホイール【WALD共同開発】16インチ/本 (マットブラックorブラックポリッシュ)+オリジナルホイールボルト5本	¥72,300	¥79,530	△	△	△※	△	△	△	△	△※
ナビゲーション (アップグレード)+ 取り付けKIT	¥370,000	¥407,000	△	△	△	△	△	△	△	△
メモリーナビゲーション (フルセグ)+ 取り付けKIT	¥300,000	¥330,000	△	△	△	△	△	△	△	△
ミラー型ドライブレコーダー	¥158,000	¥173,800	△	△	△	△	△	△	△	△
前後ドライブレコーダー	¥134,000	¥147,400	△	△	△	△	△	△	△	△
ACコンセント追加	¥25,000～	¥27,500～	△	△	△	△	△	△	△	△
ETC 2.0 スタンダード + 申請料	¥45,000	¥49,500	△	△	△	△	△	△	△	△
ETC 2.0 ナビ連動 + 申請料	¥50,000	¥55,000	△	△	△	△	△	△	△	△
ETC取り付け & 申請料	¥22,000	¥24,200	△	△	△	△	△	△	△	△
リヤTV (19inch)	¥80,000～	¥88,000～	△	△	△	△	△	△	△	△
地デジチューナー 車用取り付け	¥120,000	¥132,000	△	△	△	△	△	△	△	△
追尾式BS/110°CSアンテナ (SELF SAT)	¥280,000	¥308,000	△	△	△	△	△	△	△	△
1500Wサイン波インバーター (自動切替)	¥280,000	¥308,000	△	△	△	△	△	△	△	△
リチウムイオンバッテリーセット A ※1	¥590,800	¥649,880	△	△	△	△	△	△	△	△
リチウムイオンバッテリーセット B ※2	¥764,800	¥841,280	△	△	△	△	△	△	△	△
リチウムイオンバッテリーセット C ※3	¥870,800	¥957,880	△	△	△	△	△	△	△	△
リチウムイオンバッテリーセット D ※4	¥1,052,300	¥1,157,530	△	△	△	△	△	△	△	△
トリプルサブバッテリー + 走行充電強化 ※5	¥300,000	¥330,000	△	△	△	△	△	△	△	△
100A走行充電 (Victron)	¥300,000	¥330,000	△	△	△	△	△	△	△	△
ポータブル電源 (100V入力)	¥80,000～	¥88,000～	△	△	△	△	△	△	△	△
ソーラーパネル(115W × 2)スマートソーラー 100V/30A	¥245,000	¥269,500	△	△	△	△	△	△	△	△
ディーゼルヒーターボイラー (Truma Combi 6D)	¥600,000	¥660,000	—	△	△	△	—	△	△	△
ルーフエアコン GCA28F (100V)	¥320,000	¥352,000	△	△	△	△	△	△	△	△
電子レンジ (フラット)	¥80,000～	¥88,000～	△	△	△	△	△	△	△	△
ウインドディフレクター	¥20,000	¥22,000	△	△	△	△	△	△	△	△
FIAT純正フロントフロアーマット (ゴム)	¥22,000	¥24,200	△	△	△	△	△	△	△	△
KAMPAエアオーニングセット (RALLY AIR PRO 330 D/A)	¥225,600	¥248,160	△	△	△	△	△	△	△	△
キャンピングカー専用オゾン発生器 (CAIR)	¥160,000	¥176,000	△	△	△	△	△	△	△	△
デュカト専用リヤ防虫ネット (CAMP SHIELD)	¥35,000	¥38,500	△	△	△	△	△	△	△	△

※ エアコン、インバーター、バッテリー容量UP、リチウムバッテリーのオプション仕様は、担当営業にご相談下さい。

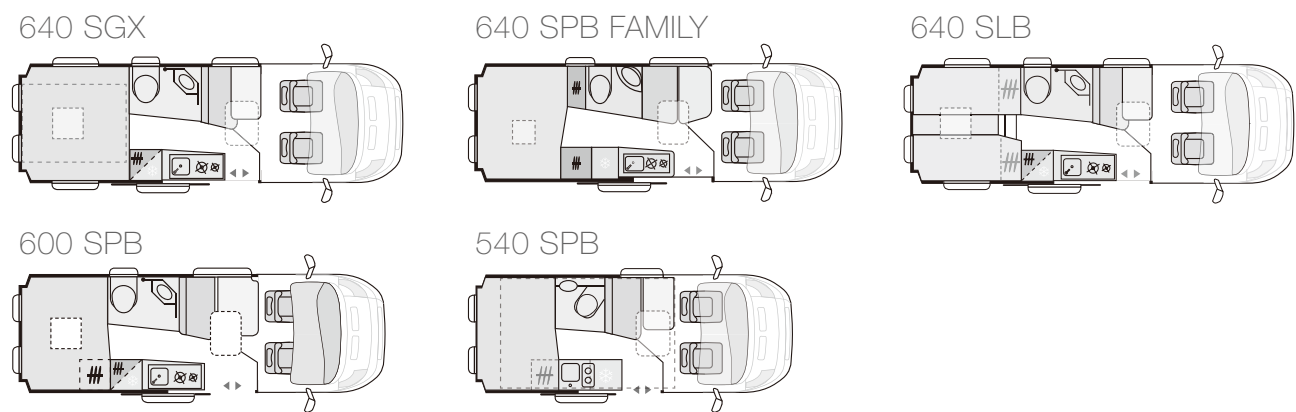
● 標準装備 △ オプション — 装備不可

※ ホイールサイズは仕様により異なります。

※ ディーラーオプション装備の価格は、新車架装時に同時施工をする場合の価格です。後付け架装をする場合は、価格が変更されることがあります。

※ オプション品の組み合わせによっては、同時装着できないことがあります。

- ※1 1500Wサイン波インバーター + リチウムイオンバッテリー(200Ah) + 充電器
- ※2 1500Wサイン波インバーター + リチウムイオンバッテリー(400Ah) + 充電器
- ※3 リチウムイオンバッテリー(400Ah) + バッテリーモニター + 走行充電器(100A) + インバーター/充電器(3000W) + 外部操作パネル
- ※4 リチウムイオンバッテリー(400Ah) + 走行充電器(100A) + インバーター/充電器(3000W) + 外部操作パネル + 全システム監視モニター
- ※5 トリプルサブバッテリーのみの取り付けは設定無し。



[illegible]



アドリアモービル 日本総輸入販売元 **ADRIA MOBIL JAPAN**

アドリアモービルジャパン(株式会社 デルタリンク)

〒710-0026 岡山県倉敷市加須山 101-1

Tel:086-429-3337 • Fax:086-429-3339

Email: info@adria-mobil.jp • Website: www.adria-mobil.jp